



## Scheda Stabilimento balneare

Nome stabilimento balneare	TIRRENIA
Indirizzo	Viale del Tirreno, 18
Città	Tirrenia (PI)
Contatti	+39 050 37061 – +39 3381930136 <a href="mailto:bagnotirreniaprenotazioni@gmail.com">bagnotirreniaprenotazioni@gmail.com</a>
Sito web	<a href="https://www.bagnitirrenia.it">https://www.bagnitirrenia.it</a>

### TESTATO DA: Associazione di Promozione sociale Handy Superabile nell'estate 2024

**Nota Bene** Le informazioni che seguono si riferiscono alla data di verifica riportata in calce ad ogni scheda. **L'Associazione** non è responsabile di eventuali modifiche significative apportate dalla struttura dopo la visita.

#### Sommario



Scheda Stabilimento balneare .....	1
Arrivo alla struttura.....	2
Parcheggio privato/pubblico.....	2
Percorso dal parcheggio all'ingresso principale .....	3
Reception accoglienza.....	3
Bar/ristorante .....	4
Percorsi interni e servizi comuni .....	6
Percorsi interni.....	6
Servizi igienici e doccia fruibili dagli ospiti con mobilità ridotta.....	6
Locale spogliatoio .....	8
Spiaggia.....	10
Area giochi per bambini .....	11
Piscina .....	12
Studi medici/strutture sanitarie.....	12





## Arrivo alla struttura

### Parcheggio privato/pubblico

Presenza di parcheggio privato	SI
Tipologia di fondo del parcheggio privato	Asfalto/ghiaia
Presenza di posto auto riservato a persone con disabilità	SI
Parcheggio pubblico nelle vicinanze	SI, il parcheggio pubblico si trova lungo il viale del tirreno ed in genere dispone di 1 posto auto, ogni 50, riservato ai portatori di handicap, evidenziato con segnaletica orizzontale e/o verticale. Si precisa che dal parcheggio pubblico al parcheggio privato si deve percorrere viale in asfalto. Per accedere al marciapiede scalino di 3 cm
Tipologia di fondo del parcheggio pubblico	asfalto
	





**Percorso dal parcheggio all'ingresso principale**

Percorso dal parcheggio all'ingresso	in piano
Sono presenti indicatori e mappe tattili	NO
Larghezza utile porta/varco d'ingresso	superiore a 90 cm
	

**Reception accoglienza**





Sistema di prenotazione ombrelloni	<input checked="" type="checkbox"/> Via web <input checked="" type="checkbox"/> Via telefono <input checked="" type="checkbox"/> In loco
Presenza di personale multilingue	SI
Presenza di piantina stabilimento con legenda servizi presenti	NO
Presenza di mappa visio-tattile	NO
Bacheca/pannelli informativi ad altezza media 130 cm in zona ben illuminata e dimensione caratteri almeno 14 dpi con rapporto contrasto superiore a 4,5:1	NO
Il Personale ha seguito corso di formazione su accoglienza persone con diverse disabilità	NO

### Bar/ristorante


Tipologia di locale	Bar/ristorante/self service
Accesso al locale	Lateralmente tramite rampa lunghezza 3,2 m, larghezza > 90 cm pendenza 14 %
Larghezza utile porta/varco d'ingresso	superiore a 90 cm
Banco del bar	superiore a 100 cm. Banco self service 78 cm
Tipologia dei tavoli	A 4 gambi e a supporto centrale
Spazio sottostante i tavoli da terra	A 4 gambi 62 cm. A supporto centrale 73 cm
Menù multilingue	SI
Menù con caratteri large print	NO
Menù in braille	NO
Servizio al tavolo per persone con disabilità	SI
Disponibilità di alimenti per celiaci	<input type="checkbox"/> pane <input type="checkbox"/> pasta <input type="checkbox"/> biscotti <input checked="" type="checkbox"/> gelati <input checked="" type="checkbox"/> alimenti pre-confezionati



Progetto promosso da



Regione Toscana



Progetto realizzato con il contributo della



Presidenza del  
Consiglio dei Ministri  
Ministro per la disabilità



## Percorsi interni e servizi comuni

### Percorsi interni

<p>Indicare se i percorsi di collegamento ingresso-spiaggia sono in piano o con rampe oltre a quelli già descritti</p>	<p>percorsi privi di ostacoli, rampa lunga 13 m, larga 1 m pendenza 5 % e rampa per accesso alla spiaggia lunga 2,87 m, larga &gt; 90 cm, pendenza 7%</p>
	

### Servizi igienici e doccia fruibili dagli ospiti con mobilità ridotta

<p>Numero <b>servizi igienici</b> accessibili/fruibili dagli ospiti con mobilità ridotta</p>	<p>1</p>
<p>Accesso al locale</p>	<p>tramite 2 rampe: la prima lunga 9 m, larga 90 cm, pendenza 10,5 %; la seconda, amovibile, lunga 66 cm, larga 90 cm, pendenza 10,4 %</p>
<p>Larghezza utile porta d'ingresso</p>	<p>85 cm</p>
<p>Altezza wc</p>	<p>50 cm</p>
<p>Sedile WC con dente frontale aperto</p>	<p>SI</p>
<p>Maniglioni di sostegno</p>	<p>a sinistra del wc</p>





Doccetta flessibile a lato del wc	SI
Spazio libero ai lati del wc	a sinistra 20 cm a destra superiore a 90 cm frontale superiore a 90 cm
Campanello elettrico/telefono	SI
Lavabo con spazio sottostante per accostamento carrozzina	superiore a 70 cm
Altezza da terra bordo inferiore specchio	108 cm
Fasciatoio per neonati	SI
	
	





<p>Disponibile <b>doccia</b> accessibile agli ospiti con mobilità ridotta</p>	<p>SI in comune con il locale wc</p>
<p>Tipologia doccia</p>	<p>di tipo aperto</p>
<p>Doccia a filo pavimento</p>	<p>SI</p>
<p>Sedia doccia</p>	<p>pieghevole a parete</p>
<p>Maniglione di sostegno</p>	<p>mancante</p>
<p>Presenza di soffione o saliscendi</p>	<p>Doccia a mano con punto più basso raggiungibile da persona seduta</p>
<p>Campanello elettrico/telefono</p>	<p>A pulsante</p>







### Locale spogliatoio

Disponibile spogliatoio accessibile agli ospiti con mobilità ridotta	SI
Accesso al locale	tramite rampa lunga 13 m, larga 1 m pendenza 5 %
Larghezza utile porta/varco d'ingresso	90 cm
Dimensioni dello spogliatoio	larghezza 169 cm e profondità 152 cm
Presenza di lettino	NO
Altezza attaccapanni da terra	139 cm
	
	





## Spiaggia

Tipologia di spiaggia	sabbia
Accesso alla spiaggia	tramite rampa lunghezza 287 cm, larghezza 100 cm pendenza 7 %
Passerella per raggiungere gli ombrelloni	SI
Tipologia della passerella	legno
Larghezza della passerella	100 cm
	
Pedana anche amovibile fra passerella e postazione ombrellone per facilitare il passaggio e lo stazionamento con la carrozzina	SI
Disponibile sedia anfibia per balneazione persone con mobilità ridotta di proprietà o tramite associazione balneari	SI





--	--

**Area giochi per bambini**

Area giochi per bambini	inaccessibile ai bambini con mobilità ridotta per fondo sabbioso
Sono presenti giochi per bambini con mobilità ridotta	NO





## Piscina

La struttura dispone di piscina	NO
---------------------------------	----

## Studi medici/strutture sanitarie

Ospedali nei pressi della struttura	Per EMERGENZE SANITARIE 112 o 118 Azienda Ospedaliera Universitaria Pisana Pronto Soccorso 050 992300 (è attivo dalle 8.00 del mattino alle 01.00 della notte, dopo tale orario il Pronto Soccorso può essere contattato attraverso il centralino) Numero Verde 800.015877 Centralino 050.992111 Ospedale Santa Chiara Via Roma, 67 – Pisa (in centro città) Ospedale di Cisanello Via Paradisa, 2 - Cisanello - Pisa. Nella periferia est di Pisa
Altre strutture sanitarie	guardia medica turistica per il litorale pisano via Flavio Andò 5 a Marina di Pisa tutti i giorni dalle 10 alle 13 e dalle 16 alle 19, tel. 050 954681.

TESTATO DA: **Associazione di Promozione sociale Handy Superabile in estate 2024**

