



Scheda Stabilimento balneare

Nome stabilimento balneare	La Capannina
Indirizzo	Perelli 2
Città	Piombino (Li)
Contatti	Tel. 3791229632 email: bagnolacapannina@gmail.com
Sito web	www.bagnolacapannina.com

TESTATO DA: [Associazione di Promozione sociale Handy Superabile](#) nell'estate 2023

Nota Bene Le informazioni che seguono si riferiscono alla data di verifica riportata in calce ad ogni scheda. **L'Associazione** non è responsabile di eventuali modifiche significative apportate dalla struttura dopo la visita.

Sommario

Scheda Stabilimento balneare	1
Arrivo alla struttura	2
Parcheggio privato/pubblico	2
Percorso dal parcheggio all'ingresso principale	3
Reception accoglienza	3
Bar/ristorante	4
Percorsi interni e servizi comuni	5
Percorsi interni	5
Servizi igienici e doccia fruibili dagli ospiti con mobilità ridotta	7
Locale spogliatoio	8
Spiaggia	11
Area giochi per bambini	12
Piscina	12
Studi medici/strutture sanitarie	Errore. Il segnalibro non è definito.





Arrivo alla struttura


Parcheggio privato/pubblico

Presenza di parcheggio privato	SI
Presenza di posto auto riservato a persone con disabilità	SI
Tipologia di fondo del parcheggio	GHIAIA
	
Parcheggio pubblico nelle vicinanze	SI
Presenza di posto auto riservato a persone con disabilità	NO
Tipologia di fondo del parcheggio	GHIAIA
	





Percorso dal parcheggio all'ingresso principale

Percorso dal parcheggio all'ingresso	tramite 2 rampe: la prima lunghezza 265 cm, larghezza 135 cm, pendenza variabile dal 8 al 15 %; seconda lunghezza 23 metri, larghezza 131 cm, pendenza dal 5 al 1 %
Sono presenti indicatori e mappe tattili	NO
Larghezza utile porta/varco d'ingresso	superiore a 90 cm
	

Reception accoglienza

Sistema di prenotazione ombrelloni	<input checked="" type="checkbox"/> Via web <input checked="" type="checkbox"/> Via telefono <input checked="" type="checkbox"/> In loco
Presenza di personale multilingue	SI
Presenza di piantina stabilimento con legenda servizi presenti	NO
Presenza di mappa visio-tattile	NO






Bacheca/pannelli informativi ad altezza media 130 cm in zona ben illuminata e dimensione caratteri almeno 14 dpi con rapporto contrasto superiore a 4,5:1	SI
Il Personale ha seguito corso di formazione su accoglienza persone con diverse disabilità	NO

Bar/ristorante

Tipologia di locale	Bar/ristorante
Accesso al locale	in piano
Larghezza utile porta/varco d'ingresso	superiore a 90 cm
Banco del bar/ristorante	altezza superiore a 100 cm
Banco bar	107 cm
Tipologia dei tavoli	a 4 gambi
Spazio sottostante i tavoli da terra	Cm 68
Menù multilingue	SI
Menù con caratteri large print	SI
Menù in braille	NO
Servizio al tavolo per persone con disabilità	SI
Disponibilità di alimenti per celiaci	<input checked="" type="checkbox"/> pane <input checked="" type="checkbox"/> pasta <input type="checkbox"/> biscotti <input type="checkbox"/> gelati <input checked="" type="checkbox"/> alimenti pre-confezionati





Percorsi interni e servizi comuni

Percorsi interni

Indicare se i percorsi di collegamento ingresso-spiaggia sono in piano o con rampe oltre a quelli già descritti.

1 Ingresso principale

percorsi in piano e con doppia rampa, la prima rampa lunga 10.5 m larga 225 cm con pendenza 7%, la seconda lunga 405 cm larga 100 cm pendenza 14%





2 Ingresso secondario

Prima rampa: lunghezza 8.10 m, larghezza 152 cm e pendenza 4% seconda rampa, lunghezza 4.22 m, larghezza 151 cm e pendenza 3%.



Percorso area giochi

due rampe: la prima in legno con larghezza 103, lunghezza 596 cm, pendenza 4%, la seconda in cemento larghezza 110, lunghezza 387 cm, pendenza dal 5% a stabilizzarsi.





Servizi igienici e doccia fruibili dagli ospiti con mobilità ridotta

Numero servizi igienici accessibili/fruibili dagli ospiti con mobilità ridotta	1
Accesso al locale	in piano
Larghezza utile porta d'ingresso	87 cm
Altezza wc	51 cm
Sedile WC con dente frontale aperto	SI
Maniglioni di sostegno	ad entrambi i lati del wc
Doccetta flessibile a lato del wc	SI
Spazio libero ai lati del wc	a sinistra 22 cm a destra superiore a 90 cm frontale superiore a 90 cm
Campanello elettrico/telefono	NO
Lavabo con spazio sottostante per accostamento carrozzina	67 cm
Altezza da terra bordo inferiore specchio	sufficiente per fruizione da persona in carrozzina
Fasciatoio per neonati	NO





<p>Disponibile doccia accessibile agli ospiti con mobilità ridotta</p>	<p>Si in comune con il locale wc</p>
<p>Tipologia doccia</p>	<p>di tipo aperto</p>
<p>Doccia a filo pavimento</p>	<p>SI</p>
<p>Sedia doccia</p>	<p>pieghevole a parete</p>
<p>Maniglione di sostegno</p>	<p>SI</p>
<p>Presenza di soffione o saliscendi</p>	<p>saliscendi</p>
<p>Campanello elettrico/telefono</p>	<p>NO</p>
	<p style="text-align: center;">BOX DOCCIA</p>
<p>Disponibile doccia accessibile agli ospiti con mobilità ridotta all'aperto</p>	<p>SI</p>
<p>Tipologia doccia</p>	<p>con box varco ampio</p>





Doccia a filo pavimento	SI
	DOCCIA ALL'APERTO
Disponibile doccia accessibile agli ospiti con mobilità ridotta in ulteriore locale.	SI
Tipologia doccia	di tipo aperto
Doccia a filo pavimento	SI
	





Locale spogliatoio

Disponibile spogliatoio accessibile agli ospiti con mobilità ridotta	SI
Accesso al locale	con un gradino alto 8 cm
Larghezza utile porta/varco d'ingresso	86 cm
Dimensioni dello spogliatoio	sufficienti per manovra ospite in carrozzina
Presenza di lettino	SI
Fasciatoio	SI
Altezza attaccapanni da terra	inferiore a 140 cm e fruibile da persona in carrozzina






Spiaggia

Tipologia di spiaggia	sabbia
Accesso alla spiaggia	Vedi percorsi interni
Passerella per raggiungere gli ombrelloni	SI
Tipologia della passerella	in legno
Larghezza della passerella	100 cm
	
Pedana anche amovibile fra passerella e postazione ombrellone per facilitare il passaggio e lo stazionamento con la carrozzina	SI
Disponibile sedia anfibia per balneazione persone con mobilità ridotta di proprietà o tramite associazione balneari	SI





Area giochi per bambini

Area giochi per bambini	accessibile ai bambini con mobilità ridotta
Sono presenti giochi per bambini con mobilità ridotta	SI
	

Piscina

La struttura dispone di piscina	NO
---------------------------------	----





Studi medici/strutture sanitarie

Ospedali nei pressi della struttura	Ospedale Villamarina Piombino Tel 0565 67111- Via Carlo Forlanini, 2 a 15 km
Altre strutture sanitarie	Distretto sanitario Asl. Via Vittorio Veneto, 43 Piombino Servizio Dialisi in Vacanza presso Ospedale Villamarina Piombino tel. 0565 67283 Via Carlo Forlanini, 2 nefrologia.piombino@uslnordovest.toscana.it

TESTATO DA: **Associazione di Promozione sociale Handy Superabile in estate 2023**

