



Scheda Stabilimento balneare

Nome stabilimento balneare	PRIMAVERA
Indirizzo	Via Litoranea, 40
Città	Marina di Pisa (PI)
Contatti	+39 050 35302 - bagnoprimaverabeach@gmail.com
Sito web	Fare clic o toccare qui per immettere il testo.

TESTATO DA: Associazione di Promozione sociale Handy Superabile nell'estate 2024

Nota Bene Le informazioni che seguono si riferiscono alla data di verifica riportata in calce ad ogni scheda. **L'Associazione** non è responsabile di eventuali modifiche significative apportate dalla struttura dopo la visita.

Sommario



Scheda Stabilimento balneare	1
Arrivo alla struttura.....	2
Parcheggio privato/pubblico.....	2
Percorso dal parcheggio all'ingresso principale	3
Reception accoglienza.....	4
Bar/ristorante	4
Percorsi interni e servizi comuni	6
Percorsi interni.....	6
Servizi igienici e doccia fruibili dagli ospiti con mobilità ridotta.....	6
Locale spogliatoio	9
Spiaggia.....	9
Area giochi per bambini	10
Piscina	11
Studi medici/strutture sanitarie.....	11





Arrivo alla struttura

Parcheggio privato/pubblico

Presenza di parcheggio privato	SI
Tipologia di fondo del parcheggio privato	ghiaia
Presenza di posto auto riservato a persone con disabilità	SI su prenotazione
Parcheggio pubblico nelle vicinanze	SI a 60 m. il parcheggio pubblico si trova lungo la strada litoranea ed in genere dispone di 1 posto auto, ogni 50, riservato ai portatori di handicap, evidenziato con segnaletica orizzontale e/o verticale. Si precisa che dal parcheggio pubblico al parcheggio privato si deve percorrere viale in asfalto. Scalino marciapiede di 1,5 cm. Ingresso viale di accesso, lieve discesa di 2m con pendenza 10,5%
Tipologia di fondo del parcheggio pubblico	asfalto
	





Percorso dal parcheggio all'ingresso principale

Percorso dal parcheggio all'ingresso	in piano
Sono presenti indicatori e mappe tattili	NO
Larghezza utile porta/varco d'ingresso	superiore a 90 cm
	
	





Reception accoglienza

Sistema di prenotazione ombrelloni	<input type="checkbox"/> Via web <input checked="" type="checkbox"/> Via telefono <input checked="" type="checkbox"/> In loco
Presenza di personale multilingue	NO
Presenza di piantina stabilimento con legenda servizi presenti	NO
Presenza di mappa visio-tattile	NO
Bacheca/pannelli informativi ad altezza media 130 cm in zona ben illuminata e dimensione caratteri almeno 14 dpi con rapporto contrasto superiore a 4,5:1	NO
Il Personale ha seguito corso di formazione su accoglienza persone con diverse disabilità	NO

Bar/ristorante

Tipologia di locale	Bar/ristorante
Accesso al locale	Piccola rampa lunga 25 cm, larga > 90 cm, pendenza 32%
Larghezza utile porta/varco d'ingresso	superiore a 90 cm
Banco del bar	superiore a 100 cm
Tipologia dei tavoli	A 4 gambi bianchi e neri
Spazio sottostante i tavoli da terra	Bianchi 65,5 cm – Neri 64,7 cm
Menù multilingue	NO
Menù con caratteri large print	NO
Menù in braille	NO
Servizio al tavolo per persone con disabilità	SI
Disponibilità di alimenti per celiaci	<input type="checkbox"/> pane <input type="checkbox"/> pasta <input type="checkbox"/> biscotti <input checked="" type="checkbox"/> gelati <input checked="" type="checkbox"/> alimenti pre-confezionati



Progetto promosso da



Regione Toscana



Progetto realizzato con il contributo della



Presidenza del
Consiglio dei Ministri
Ministro per la disabilità



Percorsi interni e servizi comuni

Percorsi interni

<p>Indicare se i percorsi di collegamento ingresso-spiaggia sono in piano o con rampe oltre a quelli già descritti</p>	<p>percorsi privi di ostacoli con piccola rampa per accedere alla passerella lunga 100 cm, larga 90 cm, pendenza 19,4%</p>
	

Servizi igienici e doccia fruibili dagli ospiti con mobilità ridotta

<p>Numero servizi igienici accessibili/fruibili dagli ospiti con mobilità ridotta</p>	<p>1+1 nel locale ristorante</p>
<p>Accesso al locale</p>	<p>in piano per bagno esterno – stessa rampa accesso al bar per bagno ristorante</p>
<p>Larghezza utile porta d'ingresso</p>	<p>Bagno esterno 82,5 cm – Bagno ristorante 80,2 cm</p>
<p>Altezza wc</p>	<p>Bagno esterno 48,8 cm - Bagno ristorante 54,2 cm</p>
<p>Sedile WC con dente frontale aperto</p>	<p>SI</p>
<p>Maniglioni di sostegno</p>	<p>Bagno esterno mancanti - Bagno ristorante SI a destra</p>





Doccetta flessibile a lato del wc	NO Bagno esterno - SI Bagno ristorante
Spazio libero ai lati del wc bagno esterno	a sinistra 21,9 cm a destra superiore a 90 cm frontale 61,6 cm
Spazio libero ai lati del wc bagno ristorante	a sinistra 22,8 cm a destra 80 cm frontale superiore a 90 cm
Campanello elettrico/telefono	NO bagno esterno – SI bagno ristorante
Lavabo con spazio sottostante per accostamento carrozzina	superiore a 70 cm
Altezza da terra bordo inferiore specchio	92,6 cm solo bagno esterno
Fasciatoio per neonati	SI bagno ristorante
	
	





<p>Disponibile doccia accessibile agli ospiti con mobilità ridotta</p>	<p>NO</p>






Locale spogliatoio

Disponibile spogliatoio accessibile agli ospiti con mobilità ridotta	NO
--	----

Spiaggia

Tipologia di spiaggia	sabbia
Accesso alla spiaggia	Tramite lieve rampa in legno lunga 100 cm, larga 90 cm, pendenza 19,4%
Passerella per raggiungere gli ombrelloni	SI
Tipologia della passerella	PVC
Larghezza della passerella	90 cm
	
Pedana anche amovibile fra passerella e postazione ombrellone per facilitare il passaggio e lo stazionamento con la carrozzina	SI
Disponibile sedia anfibia per balneazione persone con mobilità ridotta di proprietà o tramite associazione balneari	NO





Area giochi per bambini

Area giochi per bambini	inaccessibile ai bambini con mobilità ridotta per fondo sabbioso
Sono presenti giochi per bambini con mobilità ridotta	NO
	





Piscina

La struttura dispone di piscina	NO
---------------------------------	----

Studi medici/strutture sanitarie

Ospedali nei pressi della struttura	Per EMERGENZE SANITARIE 112 o 118 Azienda Ospedaliera Universitaria Pisana Pronto Soccorso 050 992300 (è attivo dalle 8.00 del mattino alle 01.00 della notte, dopo tale orario il Pronto Soccorso può essere contattato attraverso il centralino) Numero Verde 800.015877 Centralino 050.992111 Ospedale Santa Chiara Via Roma, 67 – Pisa (in centro città) Ospedale di Cisanello Via Paradisa, 2 - Cisanello - Pisa. Nella periferia est di Pisa
Altre strutture sanitarie	guardia medica turistica per il litorale pisano via Flavio Andò 5 a Marina di Pisa tutti i giorni dalle 10 alle 13 e dalle 16 alle 19, tel. 050 954681.

TESTATO DA: **Associazione di Promozione sociale Handy Superabile in estate 2024**

