



Scheda Stabilimento balneare

Nome stabilimento balneare	MARY
Indirizzo	Viale del Tirreno, 22
Città	Tirrenia (PI)
Contatti	+39 050 33130 – infobagnomary@gmail.com
Sito web	Fare clic o toccare qui per immettere il testo.

TESTATO DA: Associazione di Promozione sociale Handy Superabile nell'estate 2024

Nota Bene Le informazioni che seguono si riferiscono alla data di verifica riportata in calce ad ogni scheda. **L'Associazione** non è responsabile di eventuali modifiche significative apportate dalla struttura dopo la visita.

Sommario

Scheda Stabilimento balneare	1
Arrivo alla struttura	2
Parcheggio privato/pubblico	2
Percorso dal parcheggio all'ingresso principale	3
Reception accoglienza	3
Bar/ristorante	4
Percorsi interni e servizi comuni	7
Percorsi interni	7
Servizi igienici e doccia fruibili dagli ospiti con mobilità ridotta	7
Locale spogliatoio	9
Spiaggia	10
Area giochi per bambini	12
Piscina	13
Studi medici/strutture sanitarie	13





Progetto realizzato con il contributo della





Arrivo alla struttura

Parcheggio privato/pubblico

Presenza di parcheggio privato	SI
Tipologia di fondo del parcheggio privato	asfalto
Presenza di posto auto riservato a persone con disabilità	SI
Parcheggio pubblico nelle vicinanze	SI a circa 120 m.
Tipologia di fondo del parcheggio pubblico	asfalto
	
	





Percorso dal parcheggio all'ingresso principale

Percorso dal parcheggio all'ingresso	tramite rampa lunghezza 60m, larghezza > 90 cm pendenza 5,2 %
Sono presenti indicatori e mappe tattili	NO
Larghezza utile porta/varco d'ingresso	superiore a 90 cm
	

Reception accoglienza

Sistema di prenotazione ombrelloni	<input type="checkbox"/> Via web <input checked="" type="checkbox"/> Via telefono <input checked="" type="checkbox"/> In loco
Presenza di personale multilingue	SI
Presenza di piantina stabilimento con legenda servizi presenti	NO
Presenza di mappa visio-tattile	NO
Bacheca/pannelli informativi ad altezza media 130 cm in zona ben illuminata e	NO





dimensione caratteri almeno 14 dpi con rapporto contrasto superiore a 4,5:1	
Il Personale ha seguito corso di formazione su accoglienza persone con diverse disabilità	NO

Bar/ristorante


Tipologia di locale	Bar/ristorante/Self service
Accesso al locale	Diversi accessi, uno con scalino di 7 cm, l'altro con rampa lunga 2,26 m, larga > 90, pendenza 10,5 %, rampa interna lunga 1,53 m, larga >90 cm, pendenza 8,7 %, dall'interno bar alla terrazza scalino di 4 cm
Larghezza utile porta/varco d'ingresso	superiore a 90 cm
Banco del bar	superiore a 100 cm. Banco self service, 72 e 86 cm
Tipologia dei tavoli	Varie tipologie tra a 4 gambi e supporto centrale
Spazio sottostante i tavoli da terra	Variabili da 66 cm a 74 cm
Menù multilingue	SI
Menù con caratteri large print	NO
Menù in braille	NO
Servizio al tavolo per persone con disabilità	SI
Disponibilità di alimenti per celiaci	<input checked="" type="checkbox"/> pane <input checked="" type="checkbox"/> pasta <input type="checkbox"/> biscotti <input checked="" type="checkbox"/> gelati <input checked="" type="checkbox"/> alimenti pre-confezionati



Progetto promosso da



Regione Toscana



Progetto realizzato con il contributo della




**Presidenza del
Consiglio dei Ministri**
Ministro per la disabilità

Progetto promosso da



Regione Toscana



Progetto realizzato con il contributo della



Presidenza del
Consiglio dei Ministri
Ministro per la disabilità



Percorsi interni e servizi comuni

Percorsi interni

Indicare se i percorsi di collegamento ingresso-spiaggia sono in piano o con rampe oltre a quelli già descritti

percorsi privi di ostacoli, per accedere alla spiaggia rampa lunga 8,5 m, larga >90 cm, pendenza 21,3 %, per raggiungere passerella rampa lunga 40 cm, larga 90cm, pendenza 14%







Servizi igienici e doccia fruibili dagli ospiti con mobilità ridotta

Numero servizi igienici accessibili/fruibili dagli ospiti con mobilità ridotta	2 di cui il primo area servizi, il secondo in spiaggia
Accesso al locale	Bagno 1) in piano. Bagno 2) tramite rampe di accesso alla spiaggia
Larghezza utile porta d'ingresso	Bagno 1) 85,7 cm, bagno 2) 88 cm
Altezza wc	Entrambi 53 cm
Sedile WC con dente frontale aperto	SI entrambi
Maniglioni di sostegno	ad entrambi i lati
Doccetta flessibile a lato del wc	SI entrambi





Spazio libero ai lati del wc	a sinistra superiore a 90 cm primo bagno. Secondo bagno 25,8 cm a destra 20,8 cm primo bagno Secondo bagno superiore a 90 cm. frontale superiore a 90 cm. Secondo bagno superiore a 90 cm.
Campanello elettrico/telefono	SI entrambi
Lavabo con spazio sottostante per accostamento carrozzina	Primo bagno 62,2 cm. Secondo bagno 64,5 cm
Altezza da terra bordo inferiore specchio	Mancante in entrambi i bagni
Fasciatoio per neonati	SI, esterno zona servizi
	
	







	
	
Disponibile doccia accessibile agli ospiti con mobilità ridotta	SI in comune con i locali wc
Tipologia doccia	di tipo aperto
Doccia a filo pavimento	SI
Sedia doccia	pieghevole a parete solo nel primo bagno
Maniglione di sostegno	SI
Presenza di soffione o saliscendi	Doccino a mano

Locale spogliatoio

Disponibile spogliatoio accessibile agli ospiti con mobilità ridotta	SI
--	----





Accesso al locale	Tramite stesse rampe per accesso alla spiaggia
Larghezza utile porta/varco d'ingresso	80 cm
Dimensioni dello spogliatoio	Larghezza 1,65 m e profondità 1,84m
Presenza di lettino	NO
Altezza attaccapanni da terra	inferiore a 140 cm e fruibile da persona in carrozzina
	

Spiaggia

Tipologia di spiaggia	sabbia
Accesso alla spiaggia	per accesso alla spiaggia rampa lunga 8,5 m, larga >90 cm, pendenza 21,3 %, per raggiungere passerella rampa lunga 40 cm, larga 90cm, pendenza 14%
Passerella per raggiungere gli ombrelloni	SI
Tipologia della passerella	legno
Larghezza della passerella	100 cm





<p>Pedana anche amovibile fra passerella e postazione ombrellone per facilitare il passaggio e lo stazionamento con la carrozzina</p>	<p>SI</p>
<p>Disponibile sedia anfibia per balneazione persone con mobilità ridotta di proprietà o tramite associazione balneari</p>	<p>SI</p>





Area giochi per bambini

Area giochi per bambini	accessibile ai bambini con mobilità ridotta
Sono presenti giochi per bambini con mobilità ridotta	SI. I giochi su richiesta possono essere spostati sul prato erboso
	





Piscina

La struttura dispone di piscina	NO
---------------------------------	----

Studi medici/strutture sanitarie

Ospedali nei pressi della struttura	Per EMERGENZE SANITARIE 112 o 118 Azienda Ospedaliera Universitaria Pisana Pronto Soccorso 050 992300 (è attivo dalle 8.00 del mattino alle 01.00 della notte, dopo tale orario il Pronto Soccorso può essere contattato attraverso il centralino) Numero Verde 800.015877 Centralino 050.992111 Ospedale Santa Chiara Via Roma, 67 – Pisa (in centro città) Ospedale di Cisanello Via Paradisa, 2 - Cisanello - Pisa. Nella periferia est di Pisa
Altre strutture sanitarie	guardia medica turistica per il litorale pisano via Flavio Andò 5 a Marina di Pisa tutti i giorni dalle 10 alle 13 e dalle 16 alle 19, tel. 050 954681.

TESTATO DA: **Associazione di Promozione sociale Handy Superabile in estate 2024**

