



## Scheda Stabilimento balneare

Nome stabilimento balneare	MADDALENA
Indirizzo	Viale del Tirreno, 48
Città	Tirrenia (PI)
Contatti	+39 050 37225 - <a href="mailto:sand48madd@gmail.com">sand48madd@gmail.com</a>
Sito web	<a href="http://www.bagnomaddalenatirrenia.it/">http://www.bagnomaddalenatirrenia.it/</a>

### TESTATO DA: Associazione di Promozione sociale Handy Superabile nell'estate 2024

**Nota Bene** Le informazioni che seguono si riferiscono alla data di verifica riportata in calce ad ogni scheda. **L'Associazione** non è responsabile di eventuali modifiche significative apportate dalla struttura dopo la visita.

#### Sommario

Scheda Stabilimento balneare .....	1
Arrivo alla struttura .....	2
Parcheggio privato/pubblico .....	2
Percorso dal parcheggio all'ingresso principale .....	3
Reception accoglienza .....	3
Bar/ristorante .....	4
Percorsi interni e servizi comuni .....	6
Percorsi interni .....	6
Servizi igienici e doccia fruibili dagli ospiti con mobilità ridotta .....	6
Locale spogliatoio .....	8
Spiaggia .....	9
Area giochi per bambini .....	11
Piscina .....	12
Studi medici/strutture sanitarie .....	13





## Arrivo alla struttura



### Parcheggio privato/pubblico

Presenza di parcheggio privato	SI
Tipologia di fondo del parcheggio privato	Asfalto/sterrato
Presenza di posto auto riservato a persone con disabilità	SI
Parcheggio pubblico nelle vicinanze	SI
Tipologia di fondo del parcheggio pubblico	asfalto
	
	





### Percorso dal parcheggio all'ingresso principale

Percorso dal parcheggio all'ingresso	tramite rampa lunga 2 m, pendenza 17,6%
Sono presenti indicatori e mappe tattili	NO
Larghezza utile porta/varco d'ingresso	superiore a 90 cm
	

### Reception accoglienza

Sistema di prenotazione ombrelloni	<input checked="" type="checkbox"/> Via web <input checked="" type="checkbox"/> Via telefono <input checked="" type="checkbox"/> In loco
Presenza di personale multilingue	SI
Presenza di piantina stabilimento con legenda servizi presenti	NO
Presenza di mappa visio-tattile	NO
Bacheca/pannelli informativi ad altezza media 130 cm in zona ben illuminata e	NO





dimensione caratteri almeno 14 dpi con rapporto contrasto superiore a 4,5:1	
Il Personale ha seguito corso di formazione su accoglienza persone con diverse disabilità	NO

### Bar/ristorante

Tipologia di locale	Bar/ristorante/self service
Accesso al locale	Bar in piano. Self service tramite rampa lunga 43 cm, larga >90 cm, pendenza 25 %
Larghezza utile porta/varco d'ingresso	superiore a 90 cm
Banco del bar	superiore a 100 cm. Banco Self service 81 cm
Tipologia dei tavoli	A 4 gambi e a 2 gambi in testa
Spazio sottostante i tavoli da terra	superiore a 70 cm per entrambi le tipologie
Menù multilingue	SI
Menù con caratteri large print	NO
Menù in braille	NO
Servizio al tavolo per persone con disabilità	SI
Disponibilità di alimenti per celiaci	<input type="checkbox"/> pane <input type="checkbox"/> pasta <input type="checkbox"/> biscotti <input checked="" type="checkbox"/> gelati <input checked="" type="checkbox"/> alimenti pre-confezionati



Progetto promosso da



Regione Toscana



Progetto realizzato con il contributo della



Presidenza del  
Consiglio dei Ministri  
Ministro per la disabilità



## Percorsi interni e servizi comuni

### Percorsi interni

Indicare se i percorsi di collegamento ingresso-spiaggia sono in piano o con rampe oltre a quelli già descritti	percorsi privi di ostacoli e con rampa lunga 4 m, larga > 90 cm, pendenza 7 %
	

### Servizi igienici e doccia fruibili dagli ospiti con mobilità ridotta

Numero <b>servizi igienici</b> accessibili/fruibili dagli ospiti con mobilità ridotta	1
Accesso al locale	in piano
Larghezza utile porta d'ingresso	superiore a 90 cm
Altezza wc	48,6 cm
Sedile WC con dente frontale aperto	SI
Maniglioni di sostegno	ad entrambi i lati
Doccetta flessibile a lato del wc	SI
Spazio libero ai lati del wc	a sinistra 23,6 cm a destra superiore a 90 cm frontale superiore a 90 cm





Campanello elettrico/telefono	SI
Lavabo con spazio sottostante per accostamento carrozzina	superiore a 70 cm
Altezza da terra bordo inferiore specchio	sufficiente per fruizione da persona in carrozzina
Fasciatoio per neonati	SI
	
	





<p>Disponibile <b>doccia</b> accessibile agli ospiti con mobilità ridotta</p>	<p>SI in comune con il locale wc</p>
<p>Tipologia doccia</p>	<p>di tipo aperto</p>
<p>Doccia a filo pavimento</p>	<p>SI</p>
<p>Sedia doccia</p>	<p>mancante</p>
<p>Maniglione di sostegno</p>	<p>SI</p>
<p>Presenza di soffione o saliscendi</p>	<p>saliscendi con punto più basso raggiungibile da persona seduta</p>
<p>Campanello elettrico/telefono</p>	<p>SI</p>

### Locale spogliatoio

<p>Disponibile spogliatoio accessibile agli ospiti con mobilità ridotta</p>	<p>SI</p>
<p>Accesso al locale</p>	<p>in piano</p>
<p>Larghezza utile porta/varco d'ingresso</p>	<p>86 cm</p>
<p>Dimensioni dello spogliatoio</p>	<p>sufficienti per manovra ospite in carrozzina</p>
<p>Presenza di lettino</p>	<p>NO</p>
<p>Altezza attaccapanni da terra</p>	<p>superiore a 140 cm</p>





**Spiaggia**

Tipologia di spiaggia	sabbia
Accesso alla spiaggia	tramite rampa lunga 4 m, larga > 90 cm, pendenza 7 %
Passerella per raggiungere gli ombrelloni	SI
Tipologia della passerella	PVC
Larghezza della passerella	90 cm






<p>Pedana anche amovibile fra passerella e postazione ombrellone per facilitare il passaggio e lo stazionamento con la carrozzina</p>	<p>SI</p>
<p>Disponibile sedia anfibia per balneazione persone con mobilità ridotta di proprietà o tramite associazione balneari</p>	<p>SI</p>





**Area giochi per bambini**

Area giochi per bambini	Presenti due area giochi. La prima interna allo stabilimento accessibile, la seconda posizionata sulla spiaggia non accessibile
Sono presenti giochi per bambini con mobilità ridotta	SI
	





## Piscina

La struttura dispone di piscina	SI
Accesso alla piscina	tramite rampa lunga 150 cm, larghezza 90 cm pendenza 14 %
Larghezza utile varco d'ingresso	superiore a 90 cm
Accesso alla vasca	con rampa liscia digradante
Ausili per balneazione ospiti con mobilità ridotta	sedia anfibia





## Studi medici/strutture sanitarie

Ospedali nei pressi della struttura	Per EMERGENZE SANITARIE 112 o 118 Azienda Ospedaliera Universitaria Pisana Pronto Soccorso 050 992300 (è attivo dalle 8.00 del mattino alle 01.00 della notte, dopo tale orario il Pronto Soccorso può essere contattato attraverso il centralino) Numero Verde 800.015877 Centralino 050.992111 Ospedale Santa Chiara Via Roma, 67 – Pisa (in centro città) Ospedale di Cisanello Via Paradisa, 2 - Cisanello - Pisa. Nella periferia est di Pisa
Altre strutture sanitarie	guardia medica turistica per il litorale pisano via Flavio Andò 5 a Marina di Pisa tutti i giorni dalle 10 alle 13 e dalle 16 alle 19, tel. 050 954681.

TESTATO DA: **Associazione di Promozione sociale Handy Superabile in estate 2024**

