



Scheda Stabilimento balneare

Nome stabilimento balneare	ARCOBALENO
Indirizzo	Via Litoranea,50
Città	Marina di Pisa (PI)
Contatti	+39 05036806 – + 39 3668792303 - acconci.a@libero.it
Sito web	

TESTATO DA: [Associazione di Promozione sociale Handy Superabile](#) nell'estate 2024

Nota Bene Le informazioni che seguono si riferiscono alla data di verifica riportata in calce ad ogni scheda. **L'Associazione** non è responsabile di eventuali modifiche significative apportate dalla struttura dopo la visita.

Sommario

Scheda Stabilimento balneare	1
Arrivo alla struttura.....	2
Parcheggio privato/pubblico.....	2
Percorso dal parcheggio all'ingresso principale	3
Reception accoglienza.....	4
Bar/ristorante	4
Percorsi interni e servizi comuni	7
Percorsi interni.....	7
Servizi igienici e doccia fruibili dagli ospiti con mobilità ridotta.....	8
Locale spogliatoio	9
Spiaggia.....	10
Area giochi per bambini	12
Piscina	12
Studi medici/strutture sanitarie.....	12

Progetto realizzato con il contributo della





Arrivo alla struttura

Parcheggio privato/pubblico

Presenza di parcheggio privato	SI
Tipologia di fondo del parcheggio privato	ghiaia
Presenza di posto auto riservato a persone con disabilità	SI
Parcheggio pubblico nelle vicinanze	SI, il parcheggio pubblico si trova lungo la strada litoranea a circa 40 m ed in genere dispone di 1 posto auto, ogni 50, riservato ai portatori di handicap, evidenziato con segnaletica orizzontale e/o verticale. Si precisa che dal parcheggio pubblico al parcheggio privato si deve percorrere viale in asfalto passando su marciapiede con scalino di 2 cm
Tipologia di fondo del parcheggio pubblico	asfalto
	






Percorso dal parcheggio all'ingresso principale

Percorso dal parcheggio all'ingresso	Dal parcheggio in piano, dal viale all'ingresso in cemento con moderata pendenza 12%
Sono presenti indicatori e mappe tattili	NO
Larghezza utile porta/varco d'ingresso	superiore a 90 cm





Reception accoglienza

Sistema di prenotazione ombrelloni	<input type="checkbox"/> Via web <input checked="" type="checkbox"/> Via telefono <input checked="" type="checkbox"/> In loco
Presenza di personale multilingue	NO
Presenza di piantina stabilimento con legenda servizi presenti	NO
Presenza di mappa visio-tattile	NO
Bacheca/pannelli informativi ad altezza media 130 cm in zona ben illuminata e dimensione caratteri almeno 14 dpi con rapporto contrasto superiore a 4,5:1	NO
Il Personale ha seguito corso di formazione su accoglienza persone con diverse disabilità	NO

Bar/ristorante





Tipologia di locale	Bar/ristorante/Self service
Accesso al locale	In piano dall'esterno. Internamente per accedere al ristorante, rampetta con pendenza 15,2%
Larghezza utile porta/varco d'ingresso	90 cm
Banco del bar	superiore a 100 cm – banco buffet da terra 85,9 cm
Tipologia dei tavoli	A 4 gambi e con supporto centrale
Spazio sottostante i tavoli da terra	Rispettivamente 68 e 69 cm
Menù multilingue	SI
Menù con caratteri large print	NO
Menù in braille	NO
Servizio al tavolo per persone con disabilità	SI
Disponibilità di alimenti per celiaci	<input type="checkbox"/> pane <input type="checkbox"/> pasta <input type="checkbox"/> biscotti <input checked="" type="checkbox"/> gelati <input checked="" type="checkbox"/> alimenti pre-confezionati
	



Progetto promosso da



Regione Toscana



Progetto realizzato con il contributo della



Presidenza del
Consiglio dei Ministri
Ministro per la disabilità



Percorsi interni e servizi comuni

Percorsi interni

Indicare se i percorsi di collegamento ingresso-spiaggia sono in piano o con rampe oltre a quelli già descritti

Il percorso è alternato tra percorsi in piano, rampe, scalini. Per accedere alla reception, una prima rampetta larga 100cm con pendenza 23%, a seguire rampa di 3m, larga > 90 cm, pendenza 23%







Servizi igienici e doccia fruibili dagli ospiti con mobilità ridotta

Numero servizi igienici accessibili/fruibili dagli ospiti con mobilità ridotta	1 modello sebach
Accesso al locale	in piano ma su sterrato
Larghezza utile porta d'ingresso	78,9 cm
Altezza wc	52,9 cm
Sedile WC con dente frontale aperto	NO
Maniglioni di sostegno	ad entrambi i lati
Doccetta flessibile a lato del wc	SI
Spazio libero ai lati del wc	A sinistra No A destra No Frontale superiore a 90 cm
Campanello elettrico/telefono	NO
Lavabo con spazio sottostante per accostamento carrozzina	Mancante
Altezza da terra bordo inferiore specchio	Mancante
Fasciatoio per neonati	NO





Disponibile **doccia** accessibile agli ospiti con mobilità ridotta

No, solo esterne

Locale spogliatoio

Disponibile spogliatoio accessibile agli ospiti con mobilità ridotta	SI modello sebach
Accesso al locale	in piano su sterrato
Larghezza utile porta/varco d'ingresso	78,9 cm
Dimensioni dello spogliatoio	Larghezza 131,3 cm e profondità 131,6 cm
Presenza di lettino	NO
Altezza attaccapanni da terra	attaccapanni mancante





Spiaggia

Tipologia di spiaggia	sabbia
Accesso alla spiaggia	tramite rampa lunga 116 cm, larga >90 cm, pendenza 9 %
Passerella per raggiungere gli ombrelloni	SI
Tipologia della passerella	PVC
Larghezza della passerella	90 cm





Pedana anche amovibile fra passerella e postazione ombrellone per facilitare il passaggio e lo stazionamento con la carrozzina


SI





Disponibile sedia anfibia per balneazione persone con mobilità ridotta di proprietà o tramite associazione balneari	SI
---	----

Area giochi per bambini

Area giochi per bambini	inaccessibile ai bambini con mobilità ridotta per fondo sabbioso
Sono presenti giochi per bambini con mobilità ridotta	NO
	

Piscina

La struttura dispone di piscina	NO
---------------------------------	----

Studi medici/strutture sanitarie

Ospedali nei pressi della struttura	<p>Ospedale Santa Chiara Via Roma, 67 – Pisa (in centro città)</p> <p>Ospedale di Cisanello Via Paradisa, 2 - Cisanello - Pisa.</p> <p>Per EMERGENZE SANITARIE 112 o 118</p>
-------------------------------------	--



Progetto promosso da



Regione Toscana

	Azienda Ospedaliera Universitaria Pisana Pronto Soccorso 050 992300 (attivo dalle 8.00 del mattino alle 1.00 della notte, dopo può essere contattato attraverso il centralino) Numero Verde 800.015877 - Centralino 050.992111
Altre strutture sanitarie	Guardia medica turistica per il litorale pisano via Flavio Andò 5 a Marina di Pisa tutti i giorni dalle 10 alle 13 e dalle 16 alle 19, tel. 050 954681.

TESTATO DA: **Associazione di Promozione sociale Handy Superabile in estate 2024**

Progetto realizzato con il contributo della



**Presidenza del
Consiglio dei Ministri**
Ministro per la disabilità